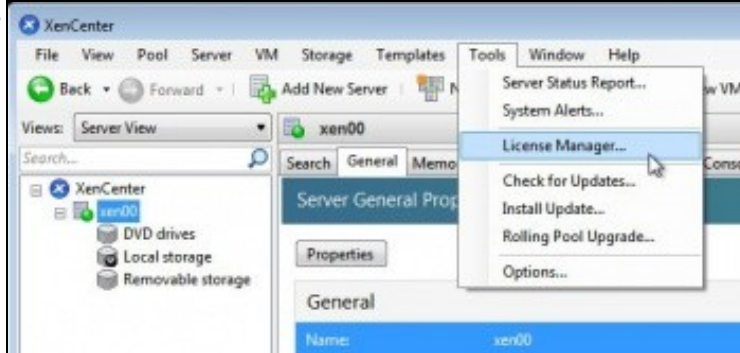


1 Xestión de licencias en XenServer

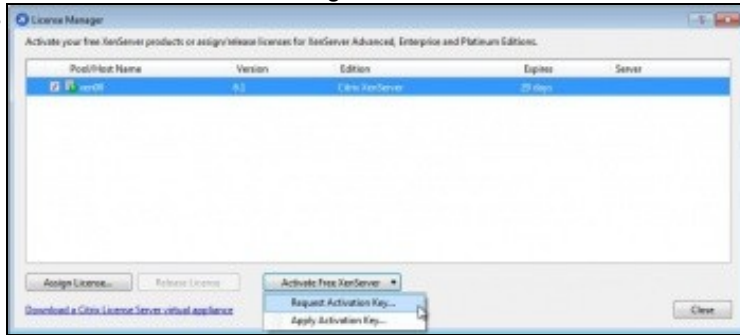
- Como xa se indicou XenServer Free Edition ten un período de proba de 30 días, pero se desexa usar para sempre hai que instalarlle unha licenza cada ano.

1.1 Aplicar licenza de uso gratuíto para XenServer

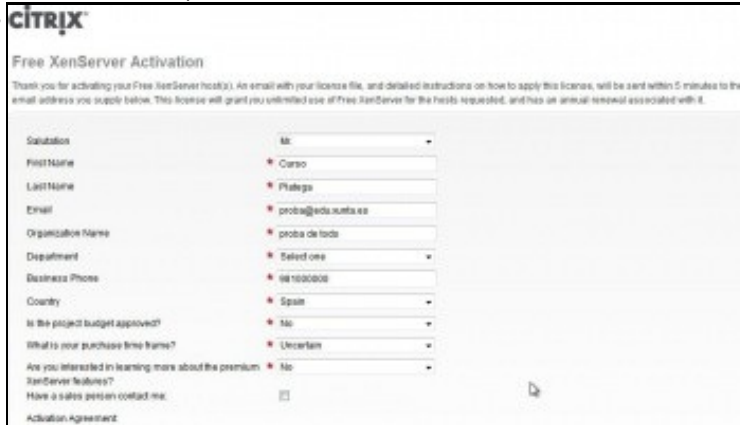
- Instalación de Licencias en Xenserver Free



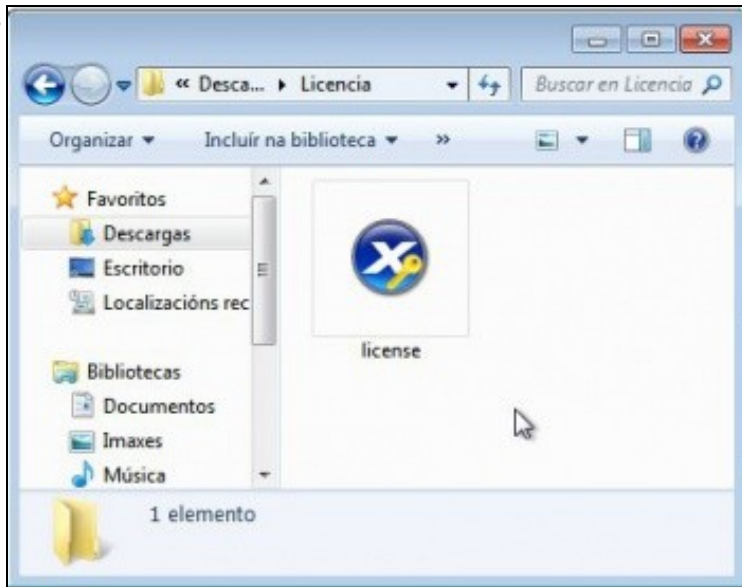
No menú **Tools -> License Manager..**



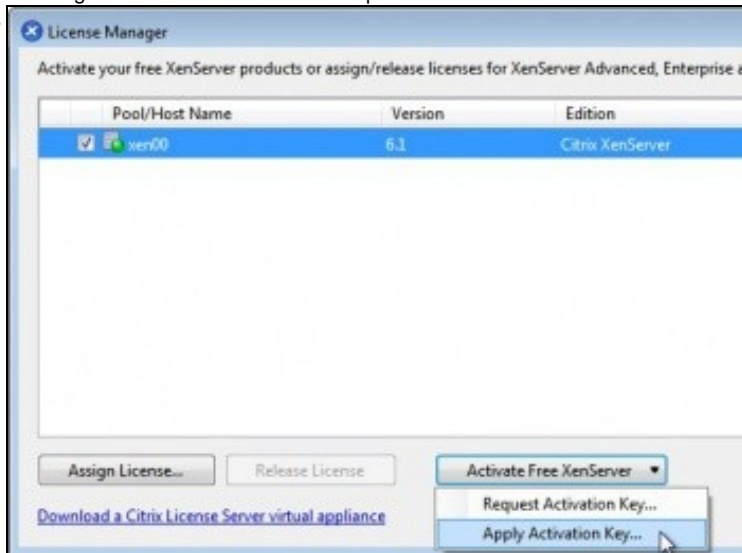
Marcar o servidor que se desexa licenciar e **Solicitar unha chave de activación**

A screenshot of the Citrix 'Free XenServer Activation' web form. The form includes fields for 'Salutation', 'First Name', 'Last Name', 'Email', 'Organization Name', 'Department', 'Business Phone', and 'Country'. There are also dropdown menus for 'Is the project budget approved?' and 'Are you interested in learning more about the premium XenServer features?'. A checkbox for 'Have a sales person contact me' is present. The Citrix logo is at the top left.

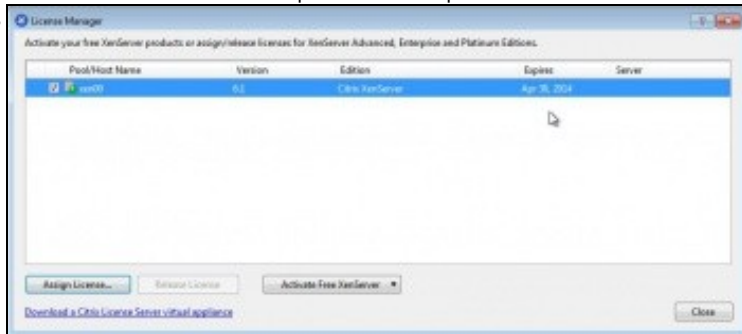
Cubrir os datos do formulario web.



Descargar a licencia do correo usado para á activación. Facer dobre clic no ficheiro da licencia ou ...



No xestor de licencias indicar que se desexa aplicar a chave de activación.



En calquera caso hai un ano por diante para usar XenServer sen problemas de licencias.