

# Escolla (Cuestionario)

## Sumario

- 1 Introducción
- 2 Crear cuestionario
- 3 Importar preguntas dende ficheiro
- 4 Reordenar categorías de preguntas
- 5 Facer un cuestionario con preguntas aleatorias

## Introdución

Mediante esta tarefa poderemos crear exames de tipo test que nos permitirán consultar os resultados de xeito automático.

Cando os alumnos rematen o exame poderán revisar eles mesmos as respostas correctas e verán automáticamente a nota que obtiveron.

## Crear cuestionario


Comenzaremos cubrindo as opcións xerais da tarefa:












## Agregando Cuestionario a semana 30

### Ajustes generales

Nombre \*

Debe suministrar un valor aquí.

Introducción 

Trebuchet | 1 (8 pt) | Idioma | **B** | *I* | U | ~~S~~ |  $x_2$  |  $x^2$  |  |  |  |  |  |  |  |  |  |  |  |  |  |  |  |  |  |  |  |  |  |  |  |  |  |  |  |  |  |  | 


Ruta:





### Tiempo

Abrir cuestionario  30 | mayo | 2008 | 19 | 40  Deshabilitar

Cerrar cuestionario  30 | mayo | 2008 | 19 | 40  Deshabilitar

Límite de tiempo (en minutos)  0  Habilitar

Tiempo entre el primer y el segundo intento  Ninguno

Tiempo entre los intentos posteriores  Ninguno

### Mostrar

Número máximo de preguntas por página [?](#) Sin límite ▼

Barajar preguntas [?](#) No ▼

Barajar dentro de las preguntas [?](#) Sí ▼

### Intentos

Intentos permitidos [?](#) Intentos ilimitados ▼

Cada intento se basa en el anterior [?](#) No ▼

Modo adaptativo [?](#) Sí ▼

### Calificaciones

Método de calificación [?](#) Calificación más alta ▼

Aplicar penalizaciones [?](#) Sí ▼

Número de decimales en calificaciones [?](#) 2 ▼

### Review options [?](#)

#### Inmediatamente después de cada intento

- Respuestas -
- Soluciones -
- Comentario

-  
 Retroalimentación general

- Puntuaciones

-  
 Retroalimentación general

#### Más tarde, mientras el cuestionario está aún

- Respuestas -
- Soluciones -
- Comentario

-  
 Retroalimentación general

- Puntuaciones

-  
 Retroalimentación general

#### Después de cerrar el cuestionario

- Respuestas -
- Soluciones -
- Comentario

-  
 Retroalimentación general

- Puntuaciones

-  
 Retroalimentación general

### Seguridad

Mostrar el cuestionario en una ventana "segura" [?](#)

Se requiere contraseña [?](#)   Desenmascarar

Se requiere dirección de red [?](#)

### Ajustes comunes del módulo

Modo de grupo [?](#)

Visible

ID number [?](#)

Categoría de calificación actual:

Unha vez cubertas pulsaremos o botón de Gardar e Amosar.

Cando temos configurado o cuestionario o que temos que facer é incorporar as preguntas ó mesmo. Para elo temos unha opción de Categorias onde podemos ter agrupadas todas as preguntas que xa enviamos con anterioridade á plataforma.

Información Resultados Vista previa Editar

Cuestionario Preguntas Categorias Importar Exportar

## Preguntas en este cuestionario

Aún no se han agregado preguntas

## Banco de preguntas

Categoría

Incluir sub-categorías  
 Mostrar también preguntas antiguas  
 Mostrar el texto de la pregunta en la lista de

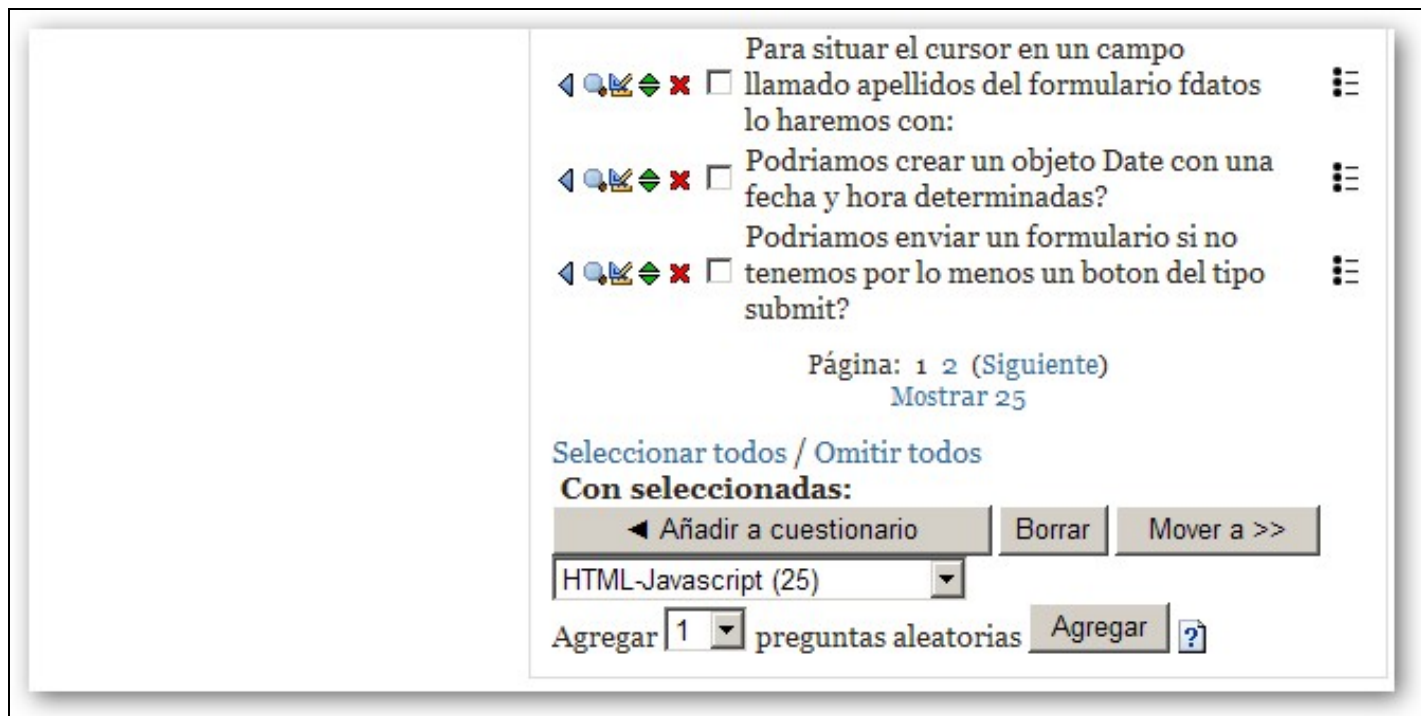
Preguntas de HTML e Javascript

**Crear una**  
nueva

Página: 1 2 (Siguiente)

| Acción  | Nombre de la pregunta  |
|---|--|
|  <input type="checkbox"/> | Al pulsar el boton RESET de un formulario...:                              |
|  <input type="checkbox"/> | Como podemos saber cuantas U tenemos en el historial de nuestro navegador? |
|  <input type="checkbox"/> | Con que atributo de la marca A s un ancla de destino?                      |
|  <input type="checkbox"/> | Cual es el evento que se esta produciendo al hacer click con e             |

Dende esa opción podemos engadir novas preguntas ás categorías e xestionar as que xa temos.



Para situar el cursor en un campo llamado apellidos del formulario fdatos lo haremos con:

Podríamos crear un objeto Date con una fecha y hora determinadas?

Podríamos enviar un formulario si no tenemos por lo menos un boton del tipo submit?

Página: 1 2 (Siguiete)  
Mostrar 25

[Seleccionar todos](#) / [Omitir todos](#)

**Con seleccionadas:**

◀ Añadir a cuestionario    Borrar    Mover a >>

HTML-Javascript (25)

Agregar 1 preguntas aleatorias    Agregar ?

Cando temos localizadas as preguntas, o que quedaría por facer é seleccionalas e envialas á parte esquerda. Nesa zoa amósanse as preguntas que aparecerán no noso cuestionario.

## Importar preguntas dende ficheiro

Para importar novas preguntas temos un enlace de importar que nos permitiría incorporar dende un ficheiro de texto ou ben en outro formato as preguntas á plataforma.



## Importar preguntas de un archivo [?](#)

### Formato de archivo

- \* [?](#)
- Blackboard
  - Blackboard V6+
  - Formato 'learnwise'
  - Formato Aiken
  - Formato de Administración de Test de Curso
  - Formato de palabra perdida
  - Formato GIFT
  - Formato Moodle XML
  - Formato WebCT
  - Formtato Hot Potatoes
  - Respuestas incrustadas (Cloze)
  - Vista de examen

### Ajustes generales

Categoría [?](#)

Obtener categoría de archivo  Obtener contexto de archivo

Emparejar calificaciones [?](#)

Parar al encontrar un error

[?](#)

### Importar de subida de archivo...

Subir (Tamaño máximo:

**Reordenar categorías de preguntas**

**Facer un cuestionario con preguntas aleatorias**